



PODER EJECUTIVO
DEL ESTADO DE
SAN LUIS POTOSÍ



POTOSÍ
PARA LOS POTOSINOS
GOBIERNO DEL ESTADO 2021-2027

CEEAV

COMISIÓN EJECUTIVA ESTATAL
DE ATENCIÓN A VÍCTIMAS
DE SAN LUIS POTOSÍ

- CROJE -

OFICIO N°. CEEAV/DA/242/2024

San Luis Potosí, S.L.P. a 10 de septiembre de 2024

C.P. LENNYS BEATRIZ FLORES DIAZ
ENCARGADA DE LA DIRECCION DE CONTABILIDAD
GUBERNAMENTAL DE LA SECRETARIA DE FINANZAS
PRESENTE

Adjunto al presente se acompañan los reportes financieros correspondientes al periodo de **julio de 2024**, con el siguiente contenido:

1.- INFORMACION CONTABLE

- 1.1. Estado de actividades
- 1.2. Estado de situación financiera
- 1.3. Estado de variación de la hacienda pública
- 1.4. Estado de cambios en la situación financiera
- 1.5. Estado de flujo de efectivo
- 1.6. Notas a los estados financieros-desglose, administrativas y de memoria
- 1.6.1 Conciliación Presupuestal de Ingresos
- 1.6.2 Conciliación Presupuestal de Egresos
- 1.7. Reporte analítico del activo
- 1.8. Reporte analítico de la deuda y otros pasivos



2.- INFORMACION PRESUPUESTARIA

- 2.1. Estado analítico de ingresos presupuestales
- 2.2. Estado del ejercicio del presupuesto de egresos en clasificación administrativa
- 2.3. Poderes
- 2.4 Sector Paraestatal
- 2.5. Estado del ejercicio del presupuesto de egresos en clasificación económica (por tipo de gasto)
- 2.6. Estado del ejercicio del presupuesto de egresos en clasificación por objeto del gasto (capítulo y concepto)
- 2.7. Estado del ejercicio del presupuesto de egresos por clasificación funcional
- 2.8. Estado del ejercicio del presupuesto de egresos por fuente de financiamiento.

3.- INFORMACION PROGRAMATICA

- 3.1. Gasto por categoría programática
- 3.2. Programa y proyectos de inversión



PODER EJECUTIVO
DEL ESTADO DE
SAN LUIS POTOSÍ



POTOSÍ
PARA LOS POTOSINOS
GOBIERNO DEL ESTADO 2021-2027

CEEAV

COMISIÓN EJECUTIVA ESTATAL
DE ATENCIÓN A VÍCTIMAS
DE SAN LUIS POTOSÍ

OFICIO N°. CEEAV/DA/242/2024

4.- ANEXOS

- 4.1. Informe Sobre pasivos contingentes.
- 4.2. Informe de endeudamiento neto
- 4.3. Informe de intereses de la deuda
- 4.4. Indicadores de postura fiscal


Sin otro particular de momento, sirva la ocasión para enviarle un cordial saludo y reiterarle mis mayores consideraciones.

Atentamente

Lic. Miguel Ángel García Amaro
El Comisionado Ejecutivo

"2024, Año del Bicentenario del Congreso Constituyente del Estado de San Luis Potosí"

C.c.p.- C.P. Omar Valadez Macías. -Secretario de Finanzas.
C.c.p.- C.P. José Luis González Acosta. - Director General de Egresos, Secretaría de Finanzas
C.c.p.- MTRA. Damaris Grageda Acosta. - Directora General de Planeación y Presupuesto, Secretaría de Finanzas.
C.c.p.- Minutario
LIC.MML/LIC.EMMB/ILRC



POTOSÍ
PARA LOS POTOSINOS
GOBIERNO DEL ESTADO 2021-2027

COMISIÓN EJECUTIVA
ESTATAL DE ATENCIÓN
A VÍCTIMAS

**COMISION EJECUTIVA ESTATAL DE
ATENCIÓN A VICTIMAS
ESTADOS FINANCIEROS**

JULIO 2024

ESTADOS E INFORMES FINANCIEROS

JULIO 2024

CONTENIDO

1. INFORMACION CONTABLE

- 1.1. ESTADO DE ACTIVIDADES
- 1.2. ESTADO DE SITUACION FINANCIERA
- 1.3. ESTADO DE VARIACION DE LA HACIENDA PUBLICA
- 1.4. ESTADO DE CAMBIOS EN LA SITUACION FINANCIERA
- 1.5. ESTADO DE FLUJO DE EFECTIVO
- 1.6. NOTAS A LOS ESTADOS FINANCIEROS:
(DE DESGLOSE, ADMINISTRATIVAS Y DE MEMORIA)
 - 1.6.1. CONCILIACION PRESUPUESTAL DE INGRESOS
 - 1.6.2. CONCILIACION PRESUPUESTAL DE EGRERSOS
- 1.7. REPORTE ANALITICO DEL ACTIVO
- 1.8. REPORTE ANALITICO DE LA DEUDA Y OTROS PASIVOS

2. INFORMACION PRESUPUESTARIA

- 2.1. ESTADO ANALITICO DE INGRESOS PRESUPUESTALES
- 2.2. ESTADO DEL EJERCICIO DEL PRESUPUESTO DE EGRESOS EN
CLASIFICACION ADMINISTRATIVA
 - 2.2.1. PODERES
 - 2.2.2. SECTOR PARAESTATAL

- 2.3. ESTADO DEL EJERCICIO DEL PRESUPUESTO DE EGRESOS EN CLASIFICACION ECONOMICA (POR TIPO DE GASTO)
- 2.4. ESTADO DEL EJERCICIO DEL PRESUPUESTO DE EGRESOS EN CLASIFICACION POR OBJETO DEL GASTO (CAPITULO Y CONCEPTO)
- 2.5. ESTADO DEL EJERCICIO DEL PRESUPUESTO DE EGRESOS POR CLASIFICACION FUNCIONAL
- 2.6. POR FUENTE DE FINANCIAMIENTO

3. INFORMACION PROGRAMATICA

- 3.1. GASTO POR CATEGORIA PROGRAMATICA
- 3.2. PROGRAMA Y PROYECTOS DE INVERSION

4. ANEXOS

- 4.1. INFORME SOBRE PASIVOS CONTINGENTES
- 4.2. INFORME DE ENDEUDAMIENTO NETO
- 4.3. INFORME DE INTERESES DE LA DEUDA
- 4.4. INDICADORES DE POSTURA FISCAL

1. INFORMACIÒN CONTABLE.

COMISION EJECUTIVA ESTATAL DE ATENCION A VICTIMAS

Estado de Actividades

Del 1 de Enero al 31 de Julio de 2024

(Cifras en Pesos)

| Concepto | 2024 | 2023 |
|---|-------------------|-------------------|
| INGRESOS Y OTROS BENEFICIOS | | |
| Ingresos de Gestión | 0 | 0 |
| Impuestos | 0 | 0 |
| Cuotas y Aportaciones de Seguridad Social | 0 | 0 |
| Contribuciones de Mejoras | 0 | 0 |
| Derechos | 0 | 0 |
| Productos | 0 | 0 |
| Aprovechamientos | 0 | 0 |
| Ingresos por Venta de Bienes y Prestación de Servicios | 0 | 0 |
| Participaciones, Aportaciones, Convenios, Incentivos Derivados de la Colaboración Fiscal, Fondos Distintos de Aportaciones, Transferencias, Asignaciones, Subsidios y Subvenciones, y Pensiones y Jubilaciones | 13,425,326 | 12,319,568 |
| Participaciones, Aportaciones, Convenios, Incentivos Derivados de la Colaboración Fiscal y Fondos Distintos de Aportaciones | 0 | 0 |
| Transferencias, Asignaciones, Subsidios y Subvenciones, y Pensiones y Jubilaciones | 13,425,326 | 12,319,568 |
| Otros Ingresos y Beneficios | 33,388 | 85,533 |
| Ingresos Financieros | 33,388 | 85,533 |
| Incremento por Variación de Inventarios | 0 | 0 |
| Disminución del Exceso de Estimaciones por Pérdida o Deterioro u Obsolescencia | 0 | 0 |
| Disminución del Exceso de Provisiones | 0 | 0 |
| Otros Ingresos y Beneficios Varios | 0 | 0 |
| Total de Ingresos y Otros Beneficios | 13,458,714 | 12,405,101 |
| GASTOS Y OTRAS PÉRDIDAS | | |
| Gastos de Funcionamiento | 13,015,560 | 10,482,078 |
| Servicios Personales | 10,019,213 | 8,176,240 |
| Materiales y Suministros | 745,067 | 397,344 |
| Servicios Generales | 2,251,280 | 1,908,493 |
| Transferencias, Asignaciones, Subsidios y Otras Ayudas | 0 | 0 |
| Transferencias Internas y Asignaciones al Sector Público | 0 | 0 |
| Transferencias al Resto del Sector Público | 0 | 0 |
| Subsidios y Subvenciones | 0 | 0 |
| Ayudas Sociales | 0 | 0 |
| Pensiones y Jubilaciones | 0 | 0 |
| Transferencias a Fideicomisos, Mandatos y Contratos Análogos | 0 | 0 |
| Transferencias a la Seguridad Social | 0 | 0 |
| Donativos | 0 | 0 |
| Transferencias al Exterior | 0 | 0 |
| Participaciones y Aportaciones | 0 | 0 |
| Participaciones | 0 | 0 |
| Aportaciones | 0 | 0 |
| Convenios | 0 | 0 |
| Intereses, Comisiones y Otros Gastos de la Deuda Pública | 0 | 0 |
| Intereses de la Deuda Pública | 0 | 0 |
| Comisiones de la Deuda Pública | 0 | 0 |
| Gastos de la Deuda Pública | 0 | 0 |
| Costo por Coberturas | 0 | 0 |
| Apoyos Financieros | 0 | 0 |
| Otros Gastos y Pérdidas Extraordinarias | 0 | 0 |
| Estimaciones, Depreciaciones, Deterioros, Obsolescencia y Amortizaciones | 0 | 0 |
| Provisiones | 0 | 0 |
| Disminución de Inventarios | 0 | 0 |
| Aumento por Insuficiencia de Estimaciones por Pérdida o Deterioro u Obsolescencia | 0 | 0 |
| Aumento por Insuficiencia de Provisiones | 0 | 0 |
| Otros Gastos | 0 | 0 |
| Inversión Pública | 0 | 0 |
| Inversión Pública no Capitalizable | 0 | 0 |
| Total de Gastos y Otras Pérdidas | 13,015,560 | 10,482,078 |
| Resultados del Ejercicio (Ahorro/Desahorro) | 443,154 | 1,923,023 |

Bajo protesta de decir verdad declaramos que los Estados Financieros y sus notas, son razonablemente correctos y son responsabilidad del emisor.

 LIC. MIGUEL ANGEL GARCIA AMARO
 COMISIONADO EJECUTIVO ESTATAL DE ATENCION A VICTIMAS

 LIC. ELISA MARIELA MARTINEZ BARRON
 DIRECTORA DEL FONDO DE AYUDA, ASISTENCIA Y REPARACION INTEGRAL DE LA CEEAV

 LIC. MARISOL MEDINA DE LIZA
 DIRECTORA ADMINISTRATIVA

 CPC Y LD TOMAS FLORES GARCIA
 CONTADOR

COMISION EJECUTIVA ESTATAL DE ATENCION A VICTIMAS
Estado de Situación Financiera
Al 31 de Julio de 2024
(Cifras en Pesos)

| Concepto | 2024 | 2023 | Concepto | 2024 | 2023 |
|---|------------------|------------------|---|------------------|------------------|
| ACTIVO | | | PASIVO | | |
| Activo Circulante | | | Activo Circulante | | |
| Efectivo y Equivalentes | 1,362,173 | 2,988,835 | Cuentas por Pagar a Corto Plazo | 3,679,175 | 1,034,837 |
| Derechos a Recibir Efectivo o Equivalentes | 642,510 | 1,959 | Documentos por Pagar a Corto Plazo | 0 | 0 |
| Derechos a Recibir Bienes o Servicios | 0 | 0 | Porción a Corto Plazo de la Deuda Pública a Largo Plazo | 0 | 0 |
| Inventarios | 0 | 0 | Títulos y Valores a Corto Plazo | 0 | 0 |
| Almacenes | 0 | 0 | Pasivos Diferidos a Corto Plazo | 0 | 0 |
| Estimación por Pérdida o Deterioro de Activos Circulantes | 0 | 0 | Fondos y Bienes de Terceros en Garantía y/o Administración a Corto Plazo | 0 | 0 |
| Otros Activos Circulantes | 0 | 0 | Provisiones a Corto Plazo | 0 | 0 |
| Total de Activos Circulantes | 2,004,683 | 2,990,794 | Otros Pasivos a Corto Plazo | 0 | 0 |
| Activo No Circulante | | | Total de Pasivos Circulantes | 3,679,175 | 1,034,837 |
| Inversiones Financieras a Largo Plazo | 0 | 0 | Pasivo No Circulante | | |
| Derechos a Recibir Efectivo o Equivalentes a Largo Plazo | 0 | 0 | Cuentas por Pagar a Largo Plazo | 0 | 0 |
| Bienes Inmuebles, Infraestructura y Construcciones en Proceso | 1,588,638 | 1,514,278 | Documentos por Pagar a Largo Plazo | 0 | 0 |
| Bienes Muebles | 429,439 | 429,439 | Deuda Pública a Largo Plazo | 0 | 0 |
| Activos Intangibles | -1,342,540 | -1,233,135 | Pasivos Diferidos a Largo Plazo | 0 | 0 |
| Depreciación, Deterioro y Amortización Acumulada de Bienes | 2,465,151 | 3,915,365 | Fondos y Bienes de Terceros en Garantía y/o en Administración a Largo Plazo | 0 | 0 |
| Activos Diferidos | 0 | 0 | Provisiones a Largo Plazo | 0 | 0 |
| Estimación por Pérdida o Deterioro de Activos no Circulantes | 0 | 0 | Total de Pasivos No Circulantes | 0 | 0 |
| Otros Activos no Circulantes | 0 | 0 | Total del Pasivo | 3,679,175 | 1,034,837 |
| Total de Activos No Circulantes | 3,140,689 | 4,625,947 | HACIENDA PÚBLICA/PATRIMONIO | | |
| Total del Activo | 5,145,372 | 7,616,741 | Hacienda Pública/Patrimonio Contribuido | 0 | 0 |
| | | | Aportaciones | 0 | 0 |
| | | | Donaciones de Capital | 0 | 0 |
| | | | Actualización de la Hacienda Pública /Patrimonio | 0 | 0 |
| | | | Hacienda Pública/Patrimonio Generado | 1,466,196 | 6,581,904 |
| | | | Resultados del Ejercicio (Ahorro/Desahorro) | 443,154 | 1,923,023 |
| | | | Resultados de Ejercicios Anteriores | 21,412,419 | 22,417,577 |
| | | | Revalúos | 0 | 0 |
| | | | Reservas | 0 | 0 |
| | | | Rectificaciones de Resultados de Ejercicios Anteriores | -20,389,377 | -17,758,696 |
| | | | Exceso o Insuficiencia en la Actualización de la Hacienda Pública/Patrimonio | 0 | 0 |
| | | | Resultado por Posición Monetaria | 0 | 0 |
| | | | Resultado por Tenencia de Activos no Monetarios | 0 | 0 |
| | | | Total Hacienda Pública/Patrimonio | 1,466,196 | 6,581,904 |
| | | | Total del Pasivo y Hacienda Pública /Patrimonio | 5,145,372 | 7,616,741 |

Bajo protesta de decir verdad declaramos que los Estados Financieros y sus notas, son razonablemente correctos y son responsabilidad del emisor.

LIC. MIGUEL ANGEL GARCIA AMARO
COMISIONADO EJECUTIVO ESTATAL DE ATENCION A VICTIMAS

LIC. ELISA MARIELA MARTINEZ BARRON
DIRECTORA DEL FONDO DE AYUDA, ASISTENCIA Y REPARACION INTEGRAL DE LA CEEAV

LIC. MARISOL MEDINA DE LIRA
DIRECTORA ADMINISTRATIVA

CPCY LD TOMAS FLORES ARDILA
CONTADOR

COMISION EJECUTIVA ESTATAL DE ATENCION A VICTIMAS
Estado de Variación en la Hacienda Pública
Del 1 de Enero al 31 de Julio de 2024
(Cifras en Pesos)

| Concepto | Hacienda Pública / Patrimonio Contribuido | Hacienda Pública / Patrimonio Generado de Ejercicios Anteriores | Hacienda Pública / Patrimonio Generado del Ejercicio | Exceso o Insuficiencia en la Actualización de la Hacienda Pública / Patrimonio | TOTAL |
|--|---|---|--|--|-------------------|
| Hacienda Pública/ Patrimonio Contribuido Neto de 2023 | 0 | | | | 0 |
| Aportaciones | 0 | 0 | 0 | 0 | 0 |
| Donaciones de Capital | 0 | 0 | 0 | 0 | 0 |
| Actualización de la Hacienda Pública/Patrimonio | 0 | 0 | 0 | 0 | 0 |
| Hacienda Pública/Patrimonio Generado Neto de 2023 | | 4,658,881 | 1,923,023 | | 6,581,904 |
| Resultados del Ejercicio (Ahorro/Desahorro) | 0 | 0 | 1,923,023 | 0 | 1,923,023 |
| Resultados de Ejercicios Anteriores | 0 | 22,417,577 | 0 | 0 | 22,417,577 |
| Revalúos | 0 | 0 | 0 | 0 | 0 |
| Reservas | 0 | 0 | 0 | 0 | 0 |
| Rectificaciones de Resultados de Ejercicios Anteriores | 0 | -17,758,696 | 0 | 0 | -17,758,696 |
| Exceso o Insuficiencia en la Actualización de la Hacienda Pública/Patrimonio Neto de 2023 | | | | 0 | 0 |
| Resultado por Posición Monetaria | 0 | 0 | 0 | 0 | 0 |
| Resultado por Tenencia de Activos no Monetarios | 0 | 0 | 0 | 0 | 0 |
| Hacienda Pública/Patrimonio Neto Final de 2023 | 0 | 4,658,881 | 1,923,023 | 0 | 6,581,904 |
| Cambios en la Hacienda Pública/Patrimonio Contribuido Neto de 2024 | 0 | | | | 0 |
| Aportaciones | 0 | 0 | 0 | 0 | 0 |
| Donaciones de Capital | 0 | 0 | 0 | 0 | 0 |
| Actualización de la Hacienda Pública/Patrimonio | 0 | 0 | 0 | 0 | 0 |
| Variaciones de la Hacienda Pública/Patrimonio Generado Neto de 2024 | | -1,005,157 | -4,110,551 | | -5,115,708 |
| Resultados del Ejercicio (Ahorro/Desahorro) | 0 | 0 | 443,154 | 0 | 443,154 |
| Resultados de Ejercicios Anteriores | 0 | -1,005,157 | -1,923,023 | 0 | -2,928,180 |
| Revalúos | 0 | 0 | 0 | 0 | 0 |
| Reservas | 0 | 0 | 0 | 0 | 0 |
| Rectificaciones de Resultados de Ejercicios Anteriores | 0 | 0 | -2,630,682 | 0 | -2,630,682 |
| Cambios en el Exceso o Insuficiencia en la Actualización de la Hacienda Pública/Patrimonio Neto de 2024 | | | | 0 | 0 |
| Resultado por Posición Monetaria | 0 | 0 | 0 | 0 | 0 |
| Resultado por Tenencia de Activos no Monetarios | 0 | 0 | 0 | 0 | 0 |
| Hacienda Pública/Patrimonio Neto Final de 2024 | 0 | 3,653,724 | -2,187,527 | 0 | 1,466,196 |

Bajo protesta de decir verdad declaramos que los Estados Financieros y sus notas, son razonablemente correctos y son responsabilidad del emisor.

 LIC. MIGUEL ANGEL GARCIA AMARO
 COMISIONADO EJECUTIVO ESTATAL DE ATENCION A VICTIMAS

 LIC. MARISOL MEDINA DE LIRA
 DIRECTORA ADMINISTRATIVA

 LIC. ELISA MARIELA MARTINEZ BARRON
 DIRECTORA DEL FONDO DE AYUDA, ASISTENCIA Y REPARACION INTEGRAL DE LA CEEAV

 CPC Y LD TOMAS FLORES ARADILLAS
 CONTADOR

COMISION EJECUTIVA ESTATAL DE ATENCION A VICTIMAS

Estado de Cambios en la Situación Financiera

Del 1 de Enero al 31 de Julio de 2024

(Cifras en Pesos)

| Concepto | Origen | Aplicación |
|---|------------------|------------------|
| ACTIVO | 3,186,280 | 714,911 |
| Activo Circulante | 1,626,661 | 640,550 |
| Efectivo y Equivalentes | 1,626,661 | 0 |
| Derechos a Recibir Efectivo o Equivalentes | 0 | 640,550 |
| Derechos a Recibir Bienes o Servicios | 0 | 0 |
| Inventarios | 0 | 0 |
| Almacenes | 0 | 0 |
| Estimación por Pérdida o Deterioro de Activos Circulantes | 0 | 0 |
| Otros Activos Circulantes | 0 | 0 |
| Activo No Circulante | 1,559,619 | 74,361 |
| Inversiones Financieras a Largo Plazo | 0 | 0 |
| Derechos a Recibir Efectivo o Equivalentes a Largo Plazo | 0 | 0 |
| Bienes Inmuebles, Infraestructura y Construcciones en Proceso | 0 | 0 |
| Bienes Muebles | 0 | 74,361 |
| Activos Intangibles | 0 | 0 |
| Depreciación, Deterioro y Amortización Acumulada de Bienes | 109,405 | 0 |
| Activos Diferidos | 1,450,214 | 0 |
| Estimación por Pérdida o Deterioro de Activos no Circulantes | 0 | 0 |
| Otros Activos no Circulantes | 0 | 0 |
| PASIVO | 2,644,339 | 0 |
| Pasivo Circulante | 2,644,339 | 0 |
| Cuentas por Pagar a Corto Plazo | 2,644,339 | 0 |
| Documentos por Pagar a Corto Plazo | 0 | 0 |
| Porción a Corto Plazo de la Deuda Pública a Largo Plazo | 0 | 0 |
| Títulos y Valores a Corto Plazo | 0 | 0 |
| Pasivos Diferidos a Corto Plazo | 0 | 0 |
| Fondos y Bienes de Terceros en Garantía y/o Administración a Corto Plazo | 0 | 0 |
| Provisiones a Corto Plazo | 0 | 0 |
| Otros Pasivos a Corto Plazo | 0 | 0 |
| Pasivo No Circulante | 0 | 0 |
| Cuentas por Pagar a Largo Plazo | 0 | 0 |
| Documentos por Pagar a Largo Plazo | 0 | 0 |
| Deuda Pública a Largo Plazo | 0 | 0 |
| Pasivos Diferidos a Largo Plazo | 0 | 0 |
| Fondos y Bienes de Terceros en Garantía y/o en Administración a Largo Plazo | 0 | 0 |
| Provisiones a Largo Plazo | 0 | 0 |
| HACIENDA PÚBLICA/PATRIMONIO | 0 | 5,115,708 |
| Hacienda Pública/Patrimonio Contribuido | 0 | 0 |
| Aportaciones | 0 | 0 |
| Donaciones de Capital | 0 | 0 |
| Actualización de la Hacienda Pública/Patrimonio | 0 | 0 |
| Hacienda Pública/Patrimonio Generado | 0 | 5,115,708 |
| Resultados del Ejercicio (Ahorro/Desahorro) | 0 | 1,479,869 |
| Resultados de Ejercicios Anteriores | 0 | 1,005,157 |
| Revalúos | 0 | 0 |
| Reservas | 0 | 0 |
| Rectificaciones de Resultados de Ejercicios Anteriores | 0 | 2,630,882 |
| Exceso o Insuficiencia en la Actualización de la Hacienda Pública/Patrimonio | 0 | 0 |
| Resultado por Posición Monetaria | 0 | 0 |
| Resultado por Tenencia de Activos no Monetarios | 0 | 0 |

Bajo protesta de decir verdad declaramos que los Estados Financieros y sus notas, son razonablemente correctos y son responsabilidad del emisor.

LIC. MIGUEL ANGELO GARCIA AMARO
COMISIONADO EJECUTIVO ESTATAL DE ATENCION A VICTIMAS

LIC. MARISOL MEDINA DE LIRA
DIRECTORA ADMINISTRATIVA

LIC. ELISA MARIELA MARTINEZ BARRON
DIRECTORA DEL FONDO DE AYUDA, ASISTENCIA Y REPARACION INTEGRAL DE LA
CEFAV

CPC Y LD TOMAS FORTES BRADILLAS
CONTADOR

COMISION EJECUTIVA ESTATAL DE ATENCION A VICTIMAS
Estado de Flujos de Efectivo
Del 1 de Enero al 31 de Julio de 2024
(Cifras en Pesos)

| Concepto | 2024 | 2023 |
|---|-------------------|-------------------|
| Flujos de Efectivo de las Actividades de Operación | | |
| Origen | 13,715,332 | 12,851,316 |
| Impuestos | 0 | 0 |
| Cuotas y Aportaciones de Seguridad Social | 0 | 0 |
| Contribuciones de Mejoras | 0 | 0 |
| Derechos | 0 | 0 |
| Productos | 0 | 0 |
| Aprovechamientos | 0 | 0 |
| Ingresos por Venta de Bienes y Prestación de Servicios | 33,388 | 85,533 |
| Participaciones, Aportaciones, Convenios, Incentivos Derivados de la Colaboración Fiscal y Fondos Distintos de Aportaciones | 0 | 0 |
| Transferencias, Asignaciones, Subsidios y Subvenciones, y Pensiones y Jubilaciones | 13,425,326 | 12,319,568 |
| Otros Origenes de Operación | 256,618 | 446,216 |
| Aplicación | 12,324,681 | 10,036,171 |
| Servicios Personales | 10,019,213 | 8,133,014 |
| Materiales y Suministros | 319,380 | 199,398 |
| Servicios Generales | 1,986,088 | 1,703,758 |
| Transferencias Internas y Asignaciones al Sector Público | 0 | 0 |
| Transferencias al Resto del Sector Público | 0 | 0 |
| Subsidios y Subvenciones | 0 | 0 |
| Ayudas Sociales | 0 | 0 |
| Pensiones y Jubilaciones | 0 | 0 |
| Transferencias a Fideicomisos, Mandatos y Contratos Análogos | 0 | 0 |
| Transferencias a la Seguridad Social | 0 | 0 |
| Donativos | 0 | 0 |
| Transferencias al Exterior | 0 | 0 |
| Participaciones | 0 | 0 |
| Aportaciones | 0 | 0 |
| Convenios | 0 | 0 |
| Otras Aplicaciones de Operación | 0 | 0 |
| Flujos Netos de Efectivo por Actividades de Operación | 1,390,652 | 2,815,145 |
| Flujos de Efectivo de las Actividades de Inversión | | |
| Origen | 0 | 0 |
| Bienes Inmuebles, Infraestructura y Construcciones en Proceso | 0 | 0 |
| Bienes Muebles | 0 | 0 |
| Otros Origenes de Inversión | 0 | 0 |
| Aplicación | 2,339,512 | 3,915,135 |
| Bienes Inmuebles, Infraestructura y Construcciones en Proceso | 2,339,512 | 3,915,135 |
| Bienes Muebles | 0 | 0 |
| Otras Aplicaciones de Inversión | 0 | 0 |
| Flujos Netos de Efectivo por Actividades de Inversión | -2,339,512 | -3,915,135 |
| Flujos de Efectivo de las Actividades de Financiamiento | | |
| Origen | 0 | 0 |
| Endeudamiento Neto | 0 | 0 |
| Interno | 0 | 0 |
| Externo | 0 | 0 |
| Otros Origenes de Financiamiento | 0 | 0 |
| Aplicación | 0 | 0 |
| Servicios de la Deuda | 0 | 0 |
| Interno | 0 | 0 |
| Externo | 0 | 0 |
| Otras Aplicaciones de Financiamiento | 0 | 0 |
| Flujos Netos de Efectivo por Actividades de Financiamiento | 0 | 0 |
| Incremento/Disminución Neta en el Efectivo Equivalentes al Efectivo | -948,860 | -1,099,990 |
| Efectivo y Equivalentes al Efectivo al Inicio del Ejercicio | 2,311,034 | 4,088,824 |
| Efectivo y Equivalentes al Efectivo al Final del Ejercicio | 1,362,173 | 2,988,835 |

Bajo protesta de decir verdad declaramos que los Estados Financieros y sus notas, son razonablemente correctos y son responsabilidad del emisor.

 LIC. MIGUEL ANGEL GARCIA AMARO
 COMISIONADO EJECUTIVO ESTATAL DE ATENCION A VICTIMAS

 LIC. MARISOL MEDINA DE LIRA
 DIRECTORA ADMINISTRATIVA

 LIC. ELISA MARIELA MARTINEZ BARRON
 DIRECTORA DEL FONDO DE AYUDA, ASISTENCIA Y REPARACION
 INTEGRAL DE LA CEEAV

 CPC Y LD TOMAS ELIJAS ARADILLAS
 CONTADOR

NOTAS A LOS ESTADOS FINANCIEROS 2024

JULIO

De conformidad a los artículos 46, fracción I, inciso e) y 49 de la Ley General de Contabilidad Gubernamental, así como a la normatividad emitida por el Consejo Nacional de Armonización Contable, a continuación, se presentan las notas a los estados financieros correspondientes al periodo de JULIO de 2024, con los siguientes apartados:

- ✓ Notas de Gestión Administrativa
- ✓ Notas de Desglose
- ✓ Notas de Memoria (cuentas de orden)

NOTAS DE GESTIÓN ADMINISTRATIVA

NOTA 1. Actividad del Instituto:

Organismo público descentralizado del Ejecutivo Estatal, que brinda atención especializada e Integral a las personas que directa o indirectamente resultan afectadas en el aspecto físico, psicológico, social, familiar o económico, como resultado de la comisión de un delito.

1

De acuerdo al Artículo 75 del Periódico Oficial del Estado Libre y Soberano de San Luis Potosí se crea el Fondo de Ayuda, Asistencia y Reparación Integral del Estado de San Luis Potosí, el cual tiene por objeto brindar los recursos necesarios para la ayuda, asistencia y reparación integral de las víctimas.

NOTA 2. Base de Preparación de los Estados Financieros:

Los presentes estados financieros fueron preparados de acuerdo con las reglas de Contabilidad Gubernamental autorizadas por la Secretaría de Hacienda y Crédito Público, a través del Consejo Nacional de Armonización Contable en sus Postulados Básicos, sus marcos conceptuales dentro de los lineamientos publicados por el CONAC, Así como también de la Ley General de Contabilidad Gubernamental, la Ley de Presupuesto, Contabilidad y Gasto Público de San Luis Potosí y su Reglamento, la Ley de Ingresos y el Presupuesto de Egresos para el presente Ejercicio. Mencionando que, a su vez, el ente público se encuentra en proceso de Adaptación a dichas reglas y lineamientos.

En esta etapa han sido realizadas ciertas revisiones necesarias para hacer los cambios y modificaciones que se consideraron pertinentes para el correcto cumplimiento de toda la normativa.

A continuación, se presentan las Políticas de Contabilidad más importantes:

- a) La Información financiera está preparada sobre la base de reconocer sus ingresos y Egresos cuando se cobran o se pagan, respectivamente y no cuando se devengan o realizan.

- b) Los Estados Financieros y sus notas han sido preparados sobre la base de costo histórico; por lo tanto, no se reconocen los efectos de la Inflación.
- c) Las aportaciones recibidas del Gobierno del Estado de San Luis Potosí, se reconocen como aumentos al patrimonio no restringido cuando se pagan, y no cuando se devengan o se realizan.
- d) La cuenta de Activo No Circulante, corresponde a los montos devengados del Fideicomiso o Fondo de Ayuda directo a las personas víctimas del delito, misma cuenta que se va cancelando a Inversión Pública no capitalizable, al final de cada aportación.

NOTAS DE DESGLOCE

Notas al Estado de Situación Financiera

NOTA 3. Activo Circulante:

La integración de este rubro se representa de la siguiente forma:

(Pesos)

| | JULIO 2024 | JULIO 2023 |
|---|-----------------------|-----------------------|
| EFFECTIVO EQUIVALENTES | \$2,988,835.00 | \$1,362,173.00 |
| INVERSIONES TEMPORALES (HASTA 3 MESES) | \$0.00 | \$0.00 |
| DEUDORES DIVERSOS POR COBRAR A CORTO PLAZO | \$0.00 | \$0.00 |
| <i>Comisión Ejecutiva Estatal de Atención a Víctimas</i> | \$0.00 | \$0.00 |
| <i>Fondo de Ayuda, Asistencia y Reparación Integral de las Víctimas</i> | | |
| DERECHOS A RECIBIR EN EFECTIVO Y EQUIVALENTES | \$642,510.00 | \$1,959.00 |
| Cuentas por Cobrar a Corto Plazo (ministraciones Finanzas) | | |
| ANTICIPO A PROVEEDORES POR ADQUISICIÓN DE BIENES Y PRESTACIÓN DE SERVICIOS A CORTO PLAZO | | |
| SUMA ACTIVO CIRCULANTE | \$2,004,683.00 | \$2,990,794.00 |

2

En la Cuenta de bancos se maneja la fuente de recaudación de donde proviene el recurso, de esta forma en la cuenta Estatal (3193) solo se maneja recurso proporcionado del Estado, asignado para gasto corriente, compra de materiales y pago de servicios básicos. También se manejan cuentas, únicas para cada uno de los recursos de gasto corriente y para el Fideicomiso (Fondo de ayuda, Asistencia y Reparación Integral de Víctimas).

Así mismo en la cuenta (1070) del Fondo Estatal de Ayuda, Asistencia y Reparación Integral a las Víctimas se manejará recurso del Estado en el Fideicomiso con Banbajío No.17793 para las actividades de Ayuda inmediata, Compensación a Víctimas por Delitos y Violación a Derechos Humanos. El recurso del Fondo (Fideicomiso) se encuentra en la cuenta 1112-02-04 que es de JULIOR accesibilidad para ayudas inmediatas.

NOTA 4. Activo no Circulante:

Corresponden a los Activos propiedad de la Comisión Ejecutiva Estatal de Atención a Víctimas adquirido con recurso propio y en base a la Normatividad vigente aplicable de Adquisiciones.

(Pesos)

| | JULIO 2024 | JULIO 2023 |
|--|------------------------|------------------------|
| BIENES MUEBLES | \$1,588,638.00 | \$1,514,278.00 |
| ACTIVOS INTANGIBLES | \$429,439.00 | \$429,439.00 |
| DEPRECIACION, DETERIORO Y AMORTIZACION ACUMULADA DE BIENES | \$-1,342,540.00 | \$-1,233,135.00 |
| ACTIVOS DIFERIDOS | \$2,465,151.00 | \$3,915,365 |
| SUMA | \$ 3,140,689.00 | \$ 4,625,947.00 |

El recurso etiquetado en el capítulo 6000, en el que se incluyen las Operaciones del Fideicomiso del Fondo Estatal de Ayuda, Asistencia y Reparación Integral a las Víctimas y de algunos proyectos como el AVGM/SLP/M2/SGG/65 del CONAVIM, que fue ejercido y pagado al cierre del ejercicio 2023, fue trasladado como inversión Pública no Capitalizable a efecto de reconocer el cierre del ejercicio presupuestal y contable de estos.

NOTA 5. Pasivo Circulante:

Las CUENTAS POR PAGAR A CORTO PLAZO se integran de la siguiente manera:

(Pesos)

| | JULIO 2024 | JULIO 2023 |
|---|-----------------------|------------------------|
| SERVICIOS PERSONALES POR PAGAR A CORTO PLAZO | \$0 | \$0 |
| PROVEEDORES POR PAGAR A CORTO PLAZO | \$0 | \$0 |
| CONTRATISTAS POR OBRAS PÚBLICAS POR PAGAR A CORTO | \$0 | \$0 |
| CUENTAS POR PAGAR A CORTO PLAZO | \$3,679,175.00 | \$ 1,034,837.00 |
| SUMA | \$3,679.175.00 | \$ 1,034,837.00 |

Notas al Estado de Actividades

Nota 8. Ingresos de Gestión:

Ingresos Estatales: Son los provenientes por Subsidios y/o Transferencias Internas, de acuerdo con la publicación del presupuesto de Egresos del Estado aprobado.

(Pesos)

| | JULIO 2024 | JULIO 2023 |
|---|------------------------|------------------------|
| TRANSFERENCIAS INTERNAS Y ASIGNACIONES DEL SECTOR PÚBLICO | \$13,425,326.00 | \$12,319,568.00 |
| SUBSIDIOS Y SUBVENCIONES | | |
| INTERESES GANADOS DE VALORES, CRÉDITOS, BONOS Y OTROS | | |
| OTROS INGRESOS Y BENEFICIOS VARIOS | \$33,388.00 | \$85,533.00 |
| SUMA | \$13,458,714.00 | \$12,405,101.00 |

En el rubro de Otros Ingresos y Beneficios Varios, se registran los intereses que se generan por las cuentas productivas tanto del Fideicomiso como de Gasto Corriente, mismos que se afectan junto con sus partidas presupuestales.

4

Nota 9. Gastos y Otras Pérdidas:

Gasto corriente: Son erogaciones destinadas a Gastos de Funcionamiento para la operación normal de la Comisión de los capítulos 1000, 2000, 3000 y 5000.

Gasto capital: son erogaciones destinadas a los Proyectos de Inversión.

(Pesos)

| | JULIO 2024 | JULIO 2023 |
|--|------------------------|------------------------|
| SERVICIOS PERSONALES | \$10,019,213.00 | \$8,176,240.00 |
| MATERIALES Y SUMINISTROS | \$745,067.00 | \$397,344.00 |
| SERVICIOS GENERALES | \$2,251,280.00 | \$1,908,493.00 |
| ESTIMACIONES, DEPRECIACIONES, DETERIOROS, OBSOLENCIAS Y AMORTIZACIONES | \$0.00 | \$0.00 |
| INVERSIÓN PÚBLICA NO CAPITALIZABLE | \$0.00 | \$0.00 |
| SUMA | \$13,015,560.00 | \$10,482,078.00 |

Notas al Estado de Origen y Aplicación de Recursos

Nota 10. Origen y Aplicación de Recursos:

Este estado presenta el Origen de los recursos y su Aplicación en las Actividades de Gestión, de Operación, y de Financiamiento, de acuerdo a las entradas y salidas reales de las cuentas de Efectivo y Equivalentes, teniendo como resultado el flujo neto, aumento o disminución en el periodo.

NOTAS DE MEMORIA

Notas al Estado Analítico de Ingresos Presupuestales

Nota 11. Ingresos Presupuestales:

Está compuesto por los montos provenientes de la recaudación de las transferencias Bancarias electrónicas efectuadas por el Gobierno del Estado de San Luis Potosí, a través de la Secretaria de Finanzas.

Los conceptos de Transferencias Internas fueron ampliaciones en el presupuesto ya que provienen de la aprobación de los proyectos a ejecutarse, provenientes de la recaudación de las transferencias bancarias de Gobierno del Estado.

Inicialmente el presupuesto de Ingresos se presentaba de la siguiente manera:

(Pesos)

| PRESUPUESTO ANUAL AUTORIZADO | ANUAL 2024 | ANUAL 2023 |
|---|------------------------|-------------------------|
| TRANSFERENCIAS INTERNAS Y ASIGNACIONES DEL SECTOR | \$34,686,805.00 | \$34,686,805.00 |
| TOTAL | \$34,686,805.00 | \$ 34,686,805.00 |

Notas al Estado Analítico de Ingresos Presupuestales

Nota 12. Estado Analítico de Ingresos Presupuestales:

Este estado presenta la distribución de los ingresos del ente público su finalidad es conocer en forma periódica y confiable el comportamiento de los ingresos públicos.

Así mismo la diferencia que existe entre el monto registrado como "transferencias, asignaciones, subsidios y otras ayudas" y el total registrado en los libros de la administración central correspondiente al capítulo 1000 cuto monto es asignado al presupuesto de la Comisión Ejecutiva de Atención a Víctimas ya que dicho recurso es administrado directamente desde la administración central.

Notas al Estado del Ejercicio del Presupuesto de Egresos

Nota 13. Presupuesto de Egresos:

Está constituido por los diferentes proyectos, donde se puede observar la fuente de Financiamiento, Programa de Gobierno, Subprograma, y los siguientes Clasificadores: por tipo de gasto, por objeto de gasto, por Finalidad, por función y sub función, Geográfica y Administrativa, así como las modificaciones al presupuesto.

Integrados en la clave presupuestaria del gasto, a fin de presentar información presupuestaria en forma clara oportuna, confiable y comparable, quedando de la siguiente manera:

(Pesos)

| PRESUPUESTO ANUAL AUTORIZADO | JULIO 2024 | JULIO 2023 |
|--|-----------------|-----------------|
| PY01 – NOMINA CONFIANZA - Finalidad: Gobierno - Función: Asuntos Financieros y Hacendarios. - Subfunción: Asuntos Financieros - Clasificación Geográfica: San Luis Potosí. - Fuentes de Financiamiento: Asignación Presupuestal (Gobierno del Estado). - Objeto del gasto: Capítulos 1000,3000. - Tipo de Gasto: gasto corriente. | \$6,670,258.00 | \$6,670,258.06 |
| Representa el Recuso destinado al gasto de operación normal de la Comisión. | | |
| PY02 – HONORARIOS ASIMILABLES Y SERVICIOS PERSONALES - Finalidad: Gobierno - Función: Asuntos Financieros y Hacendarios. - Subfunción: Asuntos Financieros - Clasificación Geográfica: San Luis Potosí. - Fuentes de Financiamiento: Asignación Presupuestal (Gobierno del Estado). - Objeto del gasto: Capítulos 1000,3000. - Tipo de Gasto: gasto corriente. | \$15,744,015.00 | \$16,472,552.12 |
| Representa el Recuso destinado al gasto de operación normal de la Comisión. | | |

| | | |
|---|------------------------|------------------------|
| <p>PY03 – GASTOS DE OPERACION</p> <ul style="list-style-type: none"> - Finalidad: Gobierno - Función: Asuntos Financieros y Hacendarios. - Subfunción: Asuntos Financieros - Clasificación Geográfica: San Luis Potosí. - Fuentes de Financiamiento: Asignación Presupuestal (Gobierno del Estado). - Objeto del gasto: Capítulos 1000, 2000, 3000. - Tipo de Gasto: gasto corriente. <p>Representa el Recuso destinado al gasto de operación normal de la Comisión.</p> | \$3,516,600.00 | \$3,516,600.00 |
| <p>PY04 – FONDO ESTATAL DE AYUDA, ASISTENCIA Y REPARACION INTEGRAL DE LAS VICTIMAS</p> <ul style="list-style-type: none"> - Finalidad: Desarrollo Social. - Función: Protección Social - Subfunción: Otros Grupos Vulnerables. - Programa: CEEAV - Clasificación Geográfica: San Luis Potosí. - Fuentes de Financiamiento: Asignación Presupuestal (Gobierno del Estado). - Objeto del gasto: Capítulos 6000. - Tipo de Gasto: gasto capital. | \$4,800,000.00 | \$4,450,000.00 |
| <p>PY09 – NOMINA BASE CENTRALIZADA</p> <ul style="list-style-type: none"> - Finalidad: Gobierno - Función: Asuntos Financieros y Hacendarios. - Subfunción: Asuntos Financieros - Clasificación Geográfica: San Luis Potosí. - Fuentes de Financiamiento: Asignación Presupuestal (Gobierno del Estado). - Objeto del gasto: Capítulos 1000,3000. - Tipo de Gasto: gasto corriente. <p>Representa el Recuso destinado al gasto de operación normal de la Comisión.</p> | \$3,755,932.00 | \$3,027,394.70 |
| <p>PY10 – PROGRAMA PERMANENTE DE DIFUSIÓN</p> <ul style="list-style-type: none"> - Finalidad: Desarrollo Social. - Función: Protección Social - Subfunción: Otros Grupos Vulnerables. - Programa: CEEAV - Clasificación Geográfica: San Luis Potosí. - Fuentes de Financiamiento: Asignación Presupuestal (Gobierno del Estado). - Objeto del gasto: Capítulos 6000. - Tipo de Gasto: gasto capital. | \$200,000.00 | \$550,000.00 |
| TOTAL AUTORIZADO | \$34,686,805.00 | \$34,686,805.00 |

COMISION EJECUTIVA ESTATAL DE ATENCION A VICTIMAS
Conciliación entre los Ingresos Presupuestarios y Contables
Correspondiente del 1 de Enero al 31 de Julio de 2024
(Cifras en pesos)

| | |
|--|-------------------|
| 1. Total de Ingresos Presupuestarios | 13,458,714 |
| 2. Más Ingresos Contables No Presupuestarios | 0 |
| 2.1 Ingresos Financieros | 0 |
| 2.2 Incremento por Variación de Inventarios | 0 |
| 2.3 Disminución del Exceso de Estimaciones por Pérdida o Deterioro u Obsolescencia | 0 |
| 2.4 Disminución del Exceso de Provisiones | 0 |
| 2.5 Otros Ingresos y Beneficios Varios | 0 |
| 2.6 Otros Ingresos Contables No Presupuestarios | 0 |
| 3. Menos Ingresos Presupuestarios No Contables | 0 |
| 3.1 Aprovechamientos Patrimoniales | 0 |
| 3.2 Ingresos Derivados de Financiamientos | 0 |
| 3.3 Otros Ingresos Presupuestarios No Contables | 0 |
| 4. Total de Ingresos Contables | 13,458,714 |

 LIC. MIGUEL ANGEL GARCIA AMARO
 COMISIONADO EJECUTIVO ESTATAL DE ATENCIÓN A

 LIC. MARISOL MEDINA DE LIRA
 DIRECTORA ADMINISTRATIVA

 LIC. ELISA MARIELA MARTINEZ BARRON
 DIRECTORA DEL FONDO DE AYUDA ASISTENCIA Y
 REPARACION INTEGRAL DE LA CEEAV

 CPC Y LD TOMAS FLORES ARADILLAS
 CONTADOR

COMISION EJECUTIVA ESTATAL DE ATENCION A VICTIMAS
Conciliación entre los Egresos Presupuestarios y los Gastos Contables
Correspondiente del 1 de Enero al 31 de Julio de 2024
(Cifras en pesos)

| | |
|---|-------------------|
| 1. Total de Egresos Presupuestarios | 15,355,072 |
| 2. Menos Egresos Presupuestarios No Contables | 2,339,512 |
| 2.1 Materias Primas y Materiales de Producción y Comercialización | 0 |
| 2.2 Materiales y Suministros | 0 |
| 2.3 Mobiliario y Equipo de Administración | 0 |
| 2.4 Mobiliario y Equipo Educativo y Recreativo | 0 |
| 2.5 Equipo e Instrumental Médico y de Laboratorio | 0 |
| 2.6 Vehículos y Equipo de Transporte | 0 |
| 2.7 Equipo de Defensa y Seguridad | 0 |
| 2.8 Maquinaria, Otros Equipos y Herramientas | 0 |
| 2.9 Activos Biológicos | 0 |
| 2.10 Bienes Inmuebles | 0 |
| 2.11 Activos Intangibles | 0 |
| 2.12 Obra Pública en Bienes de Dominio Público | 0 |
| 2.13 Obra Pública en Bienes Propios | 0 |
| 2.14 Acciones y Participaciones de Capital | 0 |
| 2.15 Compra de Títulos y Valores | 0 |
| 2.16 Concesión de Préstamos | 0 |
| 2.17 Inversiones en Fideicomisos, Mandatos y Otros Análogos | 0 |
| 2.18 Provisiones para Contingencias y Otras Erogaciones Especiales | 0 |
| 2.19 Amortización de la Deuda Pública | 0 |
| 2.20 Adeudos de Ejercicios Fiscales Anteriores (ADEFAS) | 0 |
| 2.21 Otros Egresos Presupuestales No Contables | 2,339,512 |
| 3. Más Gastos Contables No Presupuestarios | 0 |
| 3.1 Estimaciones, Depreciaciones, Deterioros, Obsolescencia y Amortizaciones | 0 |
| 3.2 Provisiones | 0 |
| 3.3 Disminución de Inventarios | 0 |
| 3.4 Aumento por Insuficiencia de Estimaciones por Pérdida o Deterioro u Obsolescencia | 0 |
| 3.5 Aumento por Insuficiencia de Provisiones | 0 |
| 3.6 Otros Gastos | 0 |
| 3.7 Otros Gastos Contables No Presupuestales | 0 |
| 4. Total de Gasto Contable | 13,015,560 |

 LIC. MIGUEL ANGEL GARCIA AMARO
 COMISIONADO EJECUTIVO ESTATAL DE

 LIC. MARISOL MEDINA DE LIRA
 DIRECTORA ADMINISTRATIVA

 LIC. ELISA MARIELA MARTINEZ BARRON
 DIRECTORA DEL FONDO DE AYUDA,
 ASISTENCIA Y REPARACION INTEGRAL DE LA

 CPC Y LD TOMAS FLORES ARADILAS
 CONTADOR

COMISION EJECUTIVA ESTATAL DE ATENCION A VICTIMAS

Estado Analitico del Activo

Del 1 de Enero al 31 de Julio de 2024

(Cifras en Pesos)

| Concepto | Saldo Inicial | Cargos del Periodo | Abonos del Periodo | Saldo Final | Variación del Periodo |
|---|------------------|--------------------|--------------------|------------------|-----------------------|
| ACTIVO | 5,661,908 | 94,131,556 | 94,648,091 | 5,145,372 | -516,536 |
| Activo Circulante | 4,860,731 | 91,792,044 | 94,648,091 | 2,004,683 | -2,856,048 |
| Efectivo y Equivalentes | 2,311,034 | 78,322,283 | 79,271,143 | 1,362,173 | -948,860 |
| Derechos a Recibir Efectivo o Equivalentes | 2,549,697 | 13,469,760 | 15,376,948 | 642,510 | -1,907,188 |
| Derechos a Recibir Bienes o Servicios | 0 | 0 | 0 | 0 | 0 |
| Inventarios | 0 | 0 | 0 | 0 | 0 |
| Almacenes | 0 | 0 | 0 | 0 | 0 |
| Estimación por Pérdida o Deterioro de Activos Circulantes | 0 | 0 | 0 | 0 | 0 |
| Otros Activos Circulantes | 0 | 0 | 0 | 0 | 0 |
| Activo No Circulante | 801,177 | 2,339,512 | 0 | 3,140,689 | 2,339,512 |
| Inversiones Financieras a Largo Plazo | 0 | 0 | 0 | 0 | 0 |
| Derechos a Recibir Efectivo o Equivalentes a Largo Plazo | 0 | 0 | 0 | 0 | 0 |
| Bienes Inmuebles, Infraestructura y Construcciones en Proceso | 0 | 0 | 0 | 0 | 0 |
| Bienes Muebles | 1,588,638 | 0 | 0 | 1,588,638 | 0 |
| Activos Intangibles | 429,439 | 0 | 0 | 429,439 | 0 |
| Depreciación, Deterioro y Amortización Acumulada de Bienes | -1,342,540 | 0 | 0 | -1,342,540 | 0 |
| Activos Diferidos | 125,639 | 2,339,512 | 0 | 2,465,151 | 2,339,512 |
| Estimación por Pérdida o Deterioro de Activos no Circulantes | 0 | 0 | 0 | 0 | 0 |
| Otros Activos no Circulantes | 0 | 0 | 0 | 0 | 0 |

Bajo protesta de decir verdad declaramos que los Estados Financieros y sus notas, son razonablemente correctos y son responsabilidad del emisor.


 LIC. MIGUEL ANGEL GARCIA AMARO
 COMISIONADO EJECUTIVO ESTATAL DE ATENCION A VICTIMAS
 DIRECTORA DEL FONDO DE AYUDA, ASISTENCIA Y PREPARACION INTEGRAL DE LA CEEAV


 LIC. MARISOL MEDINA DE LIRA
 DIRECTORA ADMINISTRATIVA
 GPC Y LD TOMAS FLORES MADRILLAS
 CONTADOR

COMISION EJECUTIVA ESTATAL DE ATENCION A VICTIMAS
Estado Analítico de la Deuda y Otros Pasivos
Del 1 de Enero al 31 de Julio de 2024
(Cifras en Pesos)

| Denominación de las Deudas | Moneda de Contratación | Institución o País Acreedor | Saldo Inicial del Periodo | Saldo Final del Periodo |
|--|------------------------|-----------------------------|---------------------------|-------------------------|
| DEUDA PÚBLICA | | | | |
| Corto Plazo | | | | |
| Deuda Interna | | | 0 | 0 |
| Instituciones de Crédito | Peso | México | 0 | 0 |
| Títulos y Valores | Peso | México | 0 | 0 |
| Arrendamientos Financieros | Peso | México | 0 | 0 |
| Deuda Externa | | | 0 | 0 |
| Organismos Financieros Internacionales | Peso | México | 0 | 0 |
| Deuda Bilateral | Peso | México | 0 | 0 |
| Títulos y Valores | Peso | México | 0 | 0 |
| Arrendamientos Financieros | Peso | México | 0 | 0 |
| Subtotal de Deuda Pública a Corto Plazo | | | 0 | 0 |
| Largo Plazo | | | | |
| Deuda Interna | | | 0 | 0 |
| Instituciones de Crédito | Peso | México | 0 | 0 |
| Títulos y Valores | Peso | México | 0 | 0 |
| Arrendamientos Financieros | Peso | México | 0 | 0 |
| Deuda Externa | | | 0 | 0 |
| Organismos Financieros Internacionales | Peso | México | 0 | 0 |
| Deuda Bilateral | Peso | México | 0 | 0 |
| Títulos y Valores | Peso | México | 0 | 0 |
| Arrendamientos Financieros | Peso | México | 0 | 0 |
| Subtotal de Deuda Pública a Largo Plazo | | | 0 | 0 |
| Total de Otros Pasivos | Peso | México | 4,453,968 | 3,679,175 |
| Total de Deuda Pública y Otros Pasivos | | | 4,453,968 | 3,679,175 |

Bajo protesta de decir verdad declaramos que los Estados Financieros y sus notas, son razonablemente correctos y son responsabilidad del emisor.

 LIC. MIGUEL ANGEL GARCIA AMARO
 COMISIONADO EJECUTIVO ESTATAL DE ATENCION A VICTIMAS

 LIC. ELISA MARIELA MARTINEZ BARRON
 DIRECTORA DEL FONDO DE AYUDA, ASISTENCIA Y REPARACION
 INTEGRAL DE LA CEEAV

 LIC. MARISOL MEDINA DE LIRA
 DIRECTORA ADMINISTRATIVA

 CPC Y LD TOMAS FLORES SPADILLAS
 CONTADOR

2. INFORMACIÒN PRESUPUESTARIA.

COMISION EJECUTIVA ESTATAL DE ATENCION A VICTIMAS
Estado Analítico de Ingresos
Del 1 de Enero al 31 de Julio de 2024

| Rubro de Ingresos | Asignaciones y Reintegraciones | | Ingresos Modificados | | Devengado (4) | Recaudado (5) | Diferencia (6=5-3) |
|---|--------------------------------|----------------|----------------------|-------------------|-------------------|-------------------|--------------------|
| | (1) | (2) | (3=1+2) | (4) | | | |
| Impuestos | 0 | 0 | 0 | 0 | 0 | 0 | 0 |
| Cuotas y Aportaciones de Seguridad Social | 0 | 0 | 0 | 0 | 0 | 0 | 0 |
| Contribuciones de Mujeres | 0 | 0 | 0 | 0 | 0 | 0 | 0 |
| Derechos | 0 | 0 | 0 | 0 | 0 | 0 | 0 |
| Productos | 0 | 0 | 0 | 0 | 0 | 0 | 0 |
| Aprovechamientos | 0 | 0 | 0 | 0 | 0 | 0 | 0 |
| Ingresos por Venta de Bienes, Prestación de Servicios y Otros Ingresos | 0 | 14,209 | 14,209 | 33,388 | 33,388 | 33,388 | 33,388 |
| Participaciones, Aportaciones, Convenios, Incentivos Derivados de la Colaboración Fiscal y Fondos Distintos de Aportaciones | 0 | 0 | 0 | 0 | 0 | 0 | 0 |
| Transferencias, Asignaciones, Subsidios y Subvenciones, y Pensiones y Jubilaciones | 34,686,805 | 564,691 | 35,281,496 | 13,425,326 | 13,425,326 | 13,425,326 | -21,261,479 |
| Ingresos Derivados de Financiamientos | 0 | 0 | 0 | 0 | 0 | 0 | 0 |
| Total | 34,686,805 | 608,900 | 35,295,705 | 13,458,714 | 13,458,714 | 13,458,714 | -21,228,091 |
| Ingresos excedentes | | | | | | | |

| Rubro de Ingresos | Asignaciones y Reintegraciones | | Ingresos Modificados | | Devengado (4) | Recaudado (5) | Diferencia (6=5-3) |
|---|--------------------------------|----------------|----------------------|-------------------|-------------------|-------------------|--------------------|
| | (1) | (2) | (3=1+2) | (4) | | | |
| Impuestos | 0 | 0 | 0 | 0 | 0 | 0 | 0 |
| Cuotas y Aportaciones de Seguridad Social | 0 | 0 | 0 | 0 | 0 | 0 | 0 |
| Contribuciones de Mejoras | 0 | 0 | 0 | 0 | 0 | 0 | 0 |
| Derechos | 0 | 0 | 0 | 0 | 0 | 0 | 0 |
| Productos | 0 | 0 | 0 | 0 | 0 | 0 | 0 |
| Aprovechamientos | 0 | 0 | 0 | 0 | 0 | 0 | 0 |
| Participaciones, Aportaciones, Convenios, Incentivos Derivados de la Colaboración Fiscal y Fondos Distintos de Aportaciones | 0 | 0 | 0 | 0 | 0 | 0 | 0 |
| Transferencias, Asignaciones, Subsidios y Subvenciones, y Pensiones y Jubilaciones | 34,686,805 | 564,691 | 35,281,496 | 13,425,326 | 13,425,326 | 13,425,326 | -21,261,479 |
| Ingresos de los Entes Públicos de los Poderes Legislativo y Judicial, de los Organos Autónomos y del Sector Parastatal o Paramunicipal, así como de las Empresas Productivas del Estado | 0 | 14,209 | 14,209 | 33,388 | 33,388 | 33,388 | 33,388 |
| Productos | 0 | 0 | 0 | 0 | 0 | 0 | 0 |
| Ingresos por Venta de Bienes, Prestación de Servicios y Otros Ingresos | 0 | 0 | 0 | 0 | 0 | 0 | 0 |
| Transferencias, Asignaciones, Subsidios y Subvenciones, y Pensiones y Jubilaciones | 0 | 14,209 | 14,209 | 33,388 | 33,388 | 33,388 | 33,388 |
| Ingresos derivados de financiamiento | 0 | 0 | 0 | 0 | 0 | 0 | 0 |
| Ingresos Derivados de Financiamientos | 0 | 0 | 0 | 0 | 0 | 0 | 0 |
| Total | 34,686,805 | 608,900 | 35,295,705 | 13,458,714 | 13,458,714 | 13,458,714 | -21,228,091 |
| Ingresos excedentes | | | | | | | |

Los Ingresos por Fuente de Financiamiento podrán ser ingresados por el Entero Público configurado. Se sugiere revisar:
 - Que la calificación administrativa de los Ingresos por Fuente de Financiamiento sea correcta.
 - Que sus ingresos sean ingresados en los conceptos correctos.
 - Que los ingresos ingresados en los conceptos correctos concuerden con los Poderes Legislativo, Judicial, Organos Autónomos, Sector Parastatal y Empresas Productivas del Estado, por lo que el SAASG NIT mostrará puntaje los ingresos en el apartado donde sea posible, así como no correspondiente.

COMISIONADO EJECUTIVO ESTATAL DE ATENCION A VICTIMA

LIC. MIGUEL ANGEL ESCOBAR

LIC. MARISOL MEDRANO

DIRECTORA ADMINISTRATIVA

DIRECTORA DEL FONDO DE AYUDA ASISTENCIAL MEDIANTE SERVICIOS DE ATENCION

CPC Y LD TOMAS CARLOS APOLLAS

COMISION EJECUTIVA ESTATAL DE ATENCION A VICTIMAS
Estado Analitico del Ejercicio del Presupuesto de Egresos
Clasificación Administrativa
Del 1 de Enero al 31 de Julio de 2024

| Concepto | Egresos | | | | Subejercicio 6 = (3-4) | |
|--|--------------------------|-------------------------------------|--------------------------|--------------------------|---------------------------|--------------------------|
| | Aprobado 1 | Ampliaciones/ (Reducciones) 2 | Modificado 3 = (1+2) | Devengado 4 | | Pagado 5 |
| Sin Ramo/Dependencia COMISION EJECUTIVA ESTATAL DE ATENCION A VICTIMAS | 34,686,805 34,686,805 | 608,900 608,900 | 35,295,705 35,295,705 | 15,355,072 15,355,072 | 14,664,192 14,664,192 | 19,940,633 19,940,633 |
| Total del Gasto | 34,686,805 | 608,900 | 35,295,705 | 15,355,072 | 14,664,192 | 19,940,633 |

LIC. MIGUEL ANSELMO GARCIA AMARO
 COMISIONADO EJECUTIVO DEL ESTADO AL DE ATENCION A VICTIMAS

LIC. MARISOL MEDINA DE LIRA
 DIRECTORA ADMINISTRATIVA

LIC. ELISA MARIELA MARTINEZ BARRERA
 DIRECTORA DEL FONDO DE AYUDA, ASISTENCIA Y REPARACION DE VICTIMAS DE LA CEEAV

CPC Y LD TOMAS FLORES APADUIAS
 COMISARIO

Gobierno (Federal/Estata/Municipal) de COMISION EJECUTIVA ESTATAL DE ATENCION A VICTIMAS
 Estado Analitico del Ejercicio del Presupuesto de Egresos
 Clasificación Administrativa
 Del 1 de Enero al 31 de Julio de 2024

| Concepto | Egresos | | | | Subjercicio 6 = (3 + 4) |
|------------------------|-------------------|-------------------------------------|---------------------------|-------------------|----------------------------|
| | 1 Aprobado | 2 Ampliaciones/ (Reducciones) | 3 = (1 + 2) Modificado | 4 Devengado | |
| Poder Ejecutivo | 34,686,805 | 608,900 | 35,295,705 | 15,355,072 | 14,664,192 |
| Poder Legislativo | 0 | 0 | 0 | 0 | 0 |
| Poder Judicial | 0 | 0 | 0 | 0 | 0 |
| Órganos Autónomos | 0 | 0 | 0 | 0 | 0 |
| Total del Gasto | 34,686,805 | 608,900 | 35,295,705 | 15,355,072 | 14,664,192 |

LIC. MIGUEL ANGEL GARCIA AMARO
 COMISIONADO EJECUTIVO ESTATAL DE ATENCION A VICTIMAS

LIC. ELISA MARIELA MARTINEZ BARRON
 DIRECTORA DEL FONDO DE AYUDA, ASISTENCIA Y REPARACION INTEGRAL DE LA CEEAV

LIC. MARISOL MEDINA DE LIRA
 DIRECTORA ADMINISTRATIVA

CPC Y ID. EDITH SANCHEZ BRADUELAS
 CONTADOR

Sector Paraestatal del Gobierno (Federal/Estatal/Municipal) de COMISION EJECUTIVA ESTATAL DE ATENCION A VICTIMAS
Estado Analítico del Ejercicio del Presupuesto de Egresos
Clasificación Administrativa
Del 1 de Enero al 31 de Julio de 2024

| Concepto | Egresos | | | Subejercicio 6 = (3 + 4) | |
|---|---------------|-------------------------------------|---------------------------|-----------------------------|----------------|
| | Aprobado 1 | Ampliaciones/ (Reducciones) 2 | Modificado 3 = (1 + 2) | | Devengado 4 |
| Entidades Paraestatales y Fideicomisos No Empresariales y No Financieros | 0 | 0 | 0 | 0 | 0 |
| Instituciones Públicas de la Seguridad Social | 0 | 0 | 0 | 0 | 0 |
| Entidades Paraestatales Empresariales No Financieras con Participación Estatal Mayoritaria | 0 | 0 | 0 | 0 | 0 |
| Fideicomisos Empresariales No Financieros con Participación Estatal Mayoritaria | 0 | 0 | 0 | 0 | 0 |
| Entidades Paraestatales Empresariales Financieras Monetarias con Participación Estatal Mayoritaria | 0 | 0 | 0 | 0 | 0 |
| Entidades Paraestatales Empresariales Financieras No Monetarias con Participación Estatal Mayoritaria | 0 | 0 | 0 | 0 | 0 |
| Fideicomisos Financieros Públicos con Participación Estatal Mayoritaria | 0 | 0 | 0 | 0 | 0 |
| Total del Gasto | 0 | 0 | 0 | 0 | 0 |

LIC MIGUEL ANGEL GARCIA AMARO
 COMISIONADO EJECUTIVO ESTATAL DE ATENCION A VICTIMAS

LIC. ELISA MARIELA MARTINEZ BARROX
 DIRECTORA DEL FONDO DE AYUDA, ASISTENCIA Y REPARACION INTEGRAL DE LA CEEAV

LIC. MARISOL MEDINA DE LIRA
 DIRECTORA ADMINISTRATIVA

CPC Y LD. TOMAS FLORES ABADILAS
 CONTADOR

COMISION EJECUTIVA ESTATAL DE ATENCION A VICTIMAS
Estado Analítico del Ejercicio del Presupuesto de Egresos
Clasificación Económica (por Tipo de Gasto)
Del 1 de Enero al 31 de Julio de 2024

| Concepto | Egresos | | | | Subejercicio 6 = (3 + 4) |
|---|-------------------|-----------------------------------|---------------------------|-------------------|-----------------------------|
| | Aprobado 1 | Ampliaciones / (Reducciones) 2 | Modificado 3 = (1 + 2) | Devengado 4 | |
| Gasto Corriente | 29,686,805 | 0 | 29,686,805 | 13,015,560 | 12,324,681 |
| Gasto de Capital | 5,000,000 | 608,900 | 5,608,900 | 2,339,512 | 2,339,512 |
| Amortización de la Deuda y Disminución de Pasivos | 0 | 0 | 0 | 0 | 0 |
| Pensiones y Jubilaciones | 0 | 0 | 0 | 0 | 0 |
| Participaciones | 0 | 0 | 0 | 0 | 0 |
| Total del Gasto | 34,686,805 | 608,900 | 35,295,705 | 15,355,072 | 14,664,192 |

LIC. MIGUEL ANGEL GARCIA AMARO
 COMISIONADO EJECUTIVO ESTATAL DE ATENCION A VICTIMAS

LIC. MARISOL MEDINA DE LIRA
 DIRECTORA ADMINISTRATIVA

LIC. ELISA MARIECA MARTINEZ PARRON
 DIRECTORA DEL FONDO DE AYUDA, ASISTENCIA Y REPARACION INTEGRAL DE LA CEEV

GPC Y LD TOMAS FLORES VILLALBA
 COMISARIO

COMISION EJECUTIVA ESTATAL DE ATENCION A VICTIMAS
Estado Analítico del Ejercicio del Presupuesto de Egresos
Clasificación por Objeto de Gasto (Capítulo y Concepto)
Del 1 de Enero al 31 de Julio de 2024

| Concepto | Egresos | | | | Pagado | Subejercicio 6 = (3-4) |
|---|---------------|-------------------------------------|-------------------------|----------------|------------|---------------------------|
| | 1 Aprobado | 2 Ampliaciones/ (Reducciones) | 3 = (1+2) Modificado | 4 Devengado | | |
| Servicios Personales | 23,992,926 | 0 | 23,992,926 | 10,019,213 | 10,019,213 | 13,973,713 |
| Remuneraciones al Personal de Carácter Permanente | 8,092,881 | -340,000 | 7,752,881 | 3,547,338 | 3,547,338 | 4,205,543 |
| Remuneraciones al Personal de Carácter Transitorio | 14,465,475 | 0 | 14,465,475 | 5,373,271 | 5,373,271 | 9,092,204 |
| Remuneraciones Adicionales y Especiales | 306,273 | 340,000 | 646,273 | 392,134 | 392,134 | 254,138 |
| Seguridad Social | 826,663 | 0 | 826,663 | 496,393 | 496,393 | 330,290 |
| Otras Prestaciones Sociales y Económicas | 301,615 | 0 | 301,615 | 210,077 | 210,077 | 91,538 |
| Previsiones | 0 | 0 | 0 | 0 | 0 | 0 |
| Pago de Estímulos a Servidores Públicos | 0 | 0 | 0 | 0 | 0 | 0 |
| Materiales y Suministros | 1,031,400 | 0 | 1,031,400 | 745,067 | 745,067 | 286,333 |
| Materiales de Administración, Emisión de Documentos y Artículos Oficiales | 424,400 | -220 | 424,180 | 367,835 | 367,835 | 56,345 |
| Alimentos y Utensilios | 9,000 | 0 | 9,000 | 6,400 | 6,400 | 2,600 |
| Materiales Primas y Materiales de Producción y Comercialización | 0 | 0 | 0 | 0 | 0 | 0 |
| Materiales y Artículos de Construcción y de Reparación | 15,000 | 0 | 15,000 | 0 | 0 | 15,000 |
| Productos Químicos, Farmacéuticos y de Laboratorio | 3,000 | 0 | 3,000 | 0 | 0 | 3,000 |
| Combustibles, Lubricantes y Aditivos | 508,000 | -8,932 | 499,068 | 327,123 | 327,123 | 171,946 |
| Vestuario, Blancos, Prendas de Protección y Artículos Deportivos | 0 | 0 | 0 | 0 | 0 | 0 |
| Materiales y Suministros Para Seguridad | 0 | 0 | 0 | 0 | 0 | 0 |
| Herramientas, Refacciones y Accesorios Menores | 72,000 | 9,152 | 81,152 | 43,710 | 43,710 | 37,442 |
| Servicios Generales | 4,662,479 | 0 | 4,662,479 | 2,251,280 | 2,251,280 | 2,411,199 |
| Servicios Básicos | 539,000 | 1,343 | 540,343 | 343,361 | 343,361 | 196,962 |
| Servicios de Arrendamiento | 1,114,900 | 0 | 1,114,900 | 447,820 | 447,820 | 667,080 |
| Servicios Profesionales, Científicos, Técnicos y Otros Servicios | 1,843,113 | 0 | 1,843,113 | 952,914 | 952,914 | 890,200 |
| Servicios Financieros, Bancarios y Comerciales | 105,000 | 0 | 105,000 | 93,280 | 93,280 | 11,720 |
| Servicios de Instalación, Reparación, Mantenimiento y Conservación | 363,000 | -34,766 | 328,234 | 125,820 | 125,820 | 202,364 |
| Servicios de Comunicación Social y Publicidad | 0 | 0 | 0 | 0 | 0 | 0 |
| Servicios de Traslado y Viáticos | 70,000 | 0 | 70,000 | 24,414 | 24,414 | 45,586 |
| Servicios Oficiales | 0 | 0 | 0 | 0 | 0 | 0 |
| Otros Servicios Generales | 627,465 | 33,443 | 660,908 | 263,671 | 263,671 | 387,237 |
| Transferencias, Asignaciones, Subsidios y Otras Ayudas | 0 | 0 | 0 | 0 | 0 | 0 |
| Transferencias Internas y Asignaciones al Sector Público | 0 | 0 | 0 | 0 | 0 | 0 |
| Transferencias al Resto del Sector Público | 0 | 0 | 0 | 0 | 0 | 0 |
| Subsidios y Subvenciones | 0 | 0 | 0 | 0 | 0 | 0 |
| Ayudas Sociales | 0 | 0 | 0 | 0 | 0 | 0 |
| Pensiones y Jubilaciones | 0 | 0 | 0 | 0 | 0 | 0 |
| Transferencias a Fideicomisos, Mandatos y Otros Anticipos | 0 | 0 | 0 | 0 | 0 | 0 |
| Transferencias a la Seguridad Social | 0 | 0 | 0 | 0 | 0 | 0 |
| Donativos | 0 | 0 | 0 | 0 | 0 | 0 |
| Transferencias al Exterior | 0 | 0 | 0 | 0 | 0 | 0 |
| Bienes Muebles, Inmuebles e Intangibles | 0 | 0 | 0 | 0 | 0 | 0 |
| Mobiliario y Equipo de Administración | 0 | 0 | 0 | 0 | 0 | 0 |
| Mobiliario y Equipo Educativo y Recreativo | 0 | 0 | 0 | 0 | 0 | 0 |
| Equipo e Instrumental Médico y de Laboratorio | 0 | 0 | 0 | 0 | 0 | 0 |
| Vehículos y Equipo de Transporte | 0 | 0 | 0 | 0 | 0 | 0 |
| Equipo de Defensa y Seguridad | 0 | 0 | 0 | 0 | 0 | 0 |

COMISION EJECUTIVA ESTATAL DE ATENCION A VICTIMAS
Estado Analítico del Ejercicio del Presupuesto de Egresos
Clasificación por Objeto del Gasto (Capítulo y Concepto)
Del 1 de Enero al 31 de Julio de 2024

| Concepto | Egresos | | Subejercicio |
|---|-------------------------------------|---------------------------|-------------------|
| | Aprobado 1 | Modificado 3 = (1 + 2) | |
| | Ampliaciones/ (Reducciones) 2 | Devengado 4 | 6 = (3 - 4) |
| Maquinaria, Otros Equipos y Herramientas | 0 | 0 | 0 |
| Activos Biológicos | 0 | 0 | 0 |
| Bienes Inmuebles | 0 | 0 | 0 |
| Activos Intangibles | 0 | 0 | 0 |
| Inversión Pública | 5,000,000 | 5,608,900 | 3,269,388 |
| Obra Pública en Bienes de Dominio Público | 0 | 0 | 0 |
| Obra Pública en Bienes Propios | 0 | 0 | 0 |
| Proyectos Productivos y Acciones de Fomento | 5,000,000 | 5,608,900 | 3,269,388 |
| Inversiones Financieras y Otras Provisiones | 0 | 0 | 0 |
| Inversiones Para el Fomento de Actividades Productivas | 0 | 0 | 0 |
| Acciones y Participaciones de Capital | 0 | 0 | 0 |
| Compra de Títulos y Valores | 0 | 0 | 0 |
| Concesión de Prestamos | 0 | 0 | 0 |
| Inversiones en Fideicomisos, Mandatos y Otros Análogos | 0 | 0 | 0 |
| Otras Inversiones Financieras | 0 | 0 | 0 |
| Provisiones para Contingencias y Otras Erogaciones Especiales | 0 | 0 | 0 |
| Participaciones y Aportaciones | 0 | 0 | 0 |
| Participaciones | 0 | 0 | 0 |
| Aportaciones | 0 | 0 | 0 |
| Convenios | 0 | 0 | 0 |
| Deuda Pública | 34,686,805 | 35,295,705 | 14,664,192 |
| Amortización de la Deuda Pública | 0 | 0 | 0 |
| Intereses de la Deuda Pública | 0 | 0 | 0 |
| Comisiones de la Deuda Pública | 0 | 0 | 0 |
| Gastos de la Deuda Pública | 0 | 0 | 0 |
| Costo por Coberturas | 0 | 0 | 0 |
| Apoyos Financieros | 0 | 0 | 0 |
| Adeudos de Ejercicios Fiscales Anteriores (Adefas) | 0 | 0 | 0 |
| Total del Gasto | 34,686,805 | 35,295,705 | 14,664,192 |

LIC. MIGUEL ANGEL GARCIA AMARO

COMISIONADO EJECUTIVO ESTATAL DE ATENCION A VICTIMAS

LIC. ELISA MARIELA MARTINEZ BARRON

DIRECTORA DEL FONDO DE AYUDA, ASISTENCIA Y REMEDIACION INTEGRAL DE LA CEEAV

LIC. MARISOL MEDINA DE LIRA

DIRECTORA ADMINISTRATIVA

CPCY LD TOMAS ELIPE ARADJUIS

COMISIONADO

COMISION EJECUTIVA ESTATAL DE ATENCION A VICTIMAS
Estado Analítico del Ejercicio del Presupuesto de Egresos
Clasificación Funcional (Finalidad y Función)
Del 1 de Enero al 31 de Julio de 2024

| Concepto | Egresos | | | | | Subejercicio 6 = (3 - 4) |
|---|-------------------|----------------------------------|-----------------------------|-------------------|-------------------|-------------------------------|
| | Aprobado 1 | Ampliaciones/ (Reducciones) 2 | Modificado 3 = (1 + 2) | Devengado 4 | Pagado 5 | |
| Gobierno | | | | | | |
| Legislación | 0 | 0 | 0 | 0 | 0 | 0 |
| Justicia | 0 | 0 | 0 | 0 | 0 | 0 |
| Coordinación de la Política de Gobierno | 0 | 0 | 0 | 0 | 0 | 0 |
| Relaciones Exteriores | 0 | 0 | 0 | 0 | 0 | 0 |
| Asuntos Financieros y Hacendarios | 0 | 0 | 0 | 0 | 0 | 0 |
| Seguridad Nacional | 0 | 0 | 0 | 0 | 0 | 0 |
| Asuntos de Orden Público y de Seguridad Interior | 0 | 0 | 0 | 0 | 0 | 0 |
| Otros Servicios Generales | 0 | 0 | 0 | 0 | 0 | 0 |
| Desarrollo Social | 34,686,805 | 608,900 | 35,295,705 | 15,355,072 | 14,664,192 | 19,940,533 |
| Protección Ambiental | 0 | 0 | 0 | 0 | 0 | 0 |
| Vivienda y Servicios a la Comunidad | 0 | 0 | 0 | 0 | 0 | 0 |
| Salud | 0 | 0 | 0 | 0 | 0 | 0 |
| Recreación, Cultura y Otras Manifestaciones Sociales | 0 | 0 | 0 | 0 | 0 | 0 |
| Educación | 0 | 0 | 0 | 0 | 0 | 0 |
| Protección Social | 34,686,805 | 608,900 | 35,295,705 | 15,355,072 | 14,664,192 | 19,940,533 |
| Otros Asuntos Sociales | 0 | 0 | 0 | 0 | 0 | 0 |
| Desarrollo Económico | 0 | 0 | 0 | 0 | 0 | 0 |
| Asuntos Económicos, Comerciales y Laborales en General | 0 | 0 | 0 | 0 | 0 | 0 |
| Agropecuaria, Silvicultura, Pesca y Caza | 0 | 0 | 0 | 0 | 0 | 0 |
| Combustibles y Energía | 0 | 0 | 0 | 0 | 0 | 0 |
| Minería, Manufacturas y Construcción | 0 | 0 | 0 | 0 | 0 | 0 |
| Transporte | 0 | 0 | 0 | 0 | 0 | 0 |
| Comunicaciones | 0 | 0 | 0 | 0 | 0 | 0 |
| Turismo | 0 | 0 | 0 | 0 | 0 | 0 |
| Ciencia, Tecnología e Innovación | 0 | 0 | 0 | 0 | 0 | 0 |
| Otras Industrias y Otros Asuntos Económicos | 0 | 0 | 0 | 0 | 0 | 0 |
| Otras no Clasificadas en Funciones Anteriores | 0 | 0 | 0 | 0 | 0 | 0 |
| Transacciones de la Deuda Pública / Costo Financiero de la Deuda | 0 | 0 | 0 | 0 | 0 | 0 |
| Transferencias, Participaciones y Aportaciones entre Diferentes Niveles y | 0 | 0 | 0 | 0 | 0 | 0 |
| Ordenes de Gobierno | 0 | 0 | 0 | 0 | 0 | 0 |
| Sanamiento del Sistema Financiero | 0 | 0 | 0 | 0 | 0 | 0 |
| Adeudos de Ejercicios Fiscales Anteriores | 0 | 0 | 0 | 0 | 0 | 0 |
| Total del Gasto | 34,686,805 | 608,900 | 35,295,705 | 15,355,072 | 14,664,192 | 19,940,533 |

LIC. MARISOL MEDINA DE LIRA
DIRECTORA ADMINISTRATIVA

LIC. MIGUEL ANGEL GARCIA AVARO
COMISIONADO EJECUTIVO ESTATAL DE ATENCION A VICTIMAS

LIC. ELISA MARIE MARTINEZ BARRON
DIRECTORA DEL FONDO DE AYUDA, ASISTENCIA Y REPARACION INTEGRAL DE LA CEEAV

CPC Y LD TOMAS GONZALEZ MARTINEZ
COMISARIO

**COMISION EJECUTIVA ESTATAL DE ATENCION A VICTIMAS
SAN LUIS POTOSI**

**Estado Analítico del Presupuesto de Egresos (Agrupador de Fuente de Financiamiento)
Del 01/ene./2024 al 31/jul./2024**


Fecha y hora de Impresión | 07/sep./2024
01:25 p. m.


Usr: SUPERVISOR
Rep: rptEstadoPresupuestoEgresos_CFF

| Concepto | Egresos | | | | | Subejercicio 6 = (3 - 4) |
|----------|---------------|--------------------------------------|-----------------------|----------------|-------------|-------------------------------|
| | Aprobado 1 | Ampliaciones / (Reducciones) 2 | Modificado 3=(1+2) | Devengado 4 | Pagado 5 | |

| | | | | | | |
|------------------------|------------------------|---------------------|------------------------|------------------------|------------------------|------------------------|
| 01 Recursos Estatales | \$34,686,805.00 | \$608,899.96 | \$35,295,704.96 | \$15,355,071.60 | \$14,664,192.39 | \$19,940,633.36 |
| Total del Gasto | \$34,686,805.00 | \$608,899.96 | \$35,295,704.96 | \$15,355,071.60 | \$14,664,192.39 | \$19,940,633.36 |


 LIC. MIGUEL ANGEL GARCIA AMARO
 COMISIONADO EJECUTIVO ESTATAL DE ATENCION A VICTIMAS


 LIC. MARISOL MEDINA DE LIRA
 DIRECTORA ADMINISTRATIVA


 CPC Y LD TOMAS FLORES ARADILLAS
 CONTADOR


 LIC. ELISA MARIELA MARTINEZ BARRON
 DIRECTORA DEL FONDO DE AYUDA, ASISTENCIA Y PEDAGOGIA INTEGRAL DE LA CEEAV

3. INFORMACIÒN PROGRAMATICA.

COMISION EJECUTIVA ESTATAL DE ATENCION A VICTIMAS
Gasto por Categoría Programática
Del 1 de Enero al 31 de Julio de 2024

| Concepto | Egresos | | | Pagado | Subjetivo |
|--|-------------------|-------------------------------------|---------------------------|-------------------|-------------------|
| | Aprobado 1 | Ampliaciones/ (Reducciones) 2 | Modificado 3 = (1 + 2) | | |
| Programas | | | | | |
| Subsidios: Sector Social y Privado o Entidades Federativas y Municipios | | | | | |
| Sujetos a Reglas de Operación | 34,686,805 | 608,900 | 35,295,705 | 15,355,072 | 19,940,633 |
| Otros Subsidios | 0 | 0 | 0 | 0 | 0 |
| Desempeño de las Funciones | | | | | |
| Prestación de Servicios Públicos | 34,686,805 | 608,900 | 35,295,705 | 15,355,072 | 19,940,633 |
| Provisión de Bienes Públicos | 0 | 0 | 0 | 0 | 0 |
| Planeación, seguimiento y evaluación de políticas públicas | 0 | 0 | 0 | 0 | 0 |
| Promoción y fomento | 0 | 0 | 0 | 0 | 0 |
| Regulación y supervisión | 0 | 0 | 0 | 0 | 0 |
| Funciones de las Fuerzas Armadas (Únicamente Gobierno Federal) | 0 | 0 | 0 | 0 | 0 |
| Específicos | 0 | 0 | 0 | 0 | 0 |
| Proyectos de Inversión | 0 | 0 | 0 | 0 | 0 |
| Administrativos y de Apoyo | | | | | |
| Apoyo al proceso presupuestario y para mejorar la eficiencia institucional | 0 | 0 | 0 | 0 | 0 |
| Apoyo a la función pública y al mejoramiento de la gestión | 0 | 0 | 0 | 0 | 0 |
| Operaciones ajenas | 0 | 0 | 0 | 0 | 0 |
| Compromisos | | | | | |
| Obligaciones de cumplimiento de resolución jurisdiccional | 0 | 0 | 0 | 0 | 0 |
| Desastres Naturales | 0 | 0 | 0 | 0 | 0 |
| Obligaciones | | | | | |
| Pensiones y jubilaciones | 0 | 0 | 0 | 0 | 0 |
| Aportaciones a la seguridad social | 0 | 0 | 0 | 0 | 0 |
| Aportaciones a fondos de estabilización | 0 | 0 | 0 | 0 | 0 |
| Aportaciones a fondos de inversión y reestructura de pensiones | 0 | 0 | 0 | 0 | 0 |
| Programas de Gasto Federalizado (Gobierno Federal) | | | | | |
| Gasto Federalizado | 0 | 0 | 0 | 0 | 0 |
| Participaciones a entidades federativas y municipios | 0 | 0 | 0 | 0 | 0 |
| Costo financiero, deuda o apoyos a deudores y ahorradores de la banca | 0 | 0 | 0 | 0 | 0 |
| Adeudos de ejercicios fiscales anteriores | 0 | 0 | 0 | 0 | 0 |
| Total del Gasto | 34,686,805 | 608,900 | 35,295,705 | 15,355,072 | 19,940,633 |

LIC. MIGUEL ANGEL GARCIA AMARO
 COMISIONADO EJECUTIVO ESTATAL DE ATENCION A VICTIMAS

LIC. MARISOL MEDINA DE LIRA
 DIRECTORA ADMINISTRATIVA

LIC. ELISA MARIE MARTINEZ BARRÓN
 DIRECTORA DEL FONDO DE AYUDA ASISTENCIA Y REPARACION INTEGRAL DE LA CEEAV

CPC Y LD TOMAS SIERRA PADILLA
 CONTADOR



Ucr: SUPERVISOR
Rep: rptEstadoPresupuestoEgresosUA_FN_P3_PY

**COMISION EJECUTIVA ESTATAL DE ATENCION A VICTIMAS
SAN LUIS POTOSI**
Ramo o Dependencia / Función / Programa Presupuestario (Modalidad y Programa) / Actividad Institucional
Del 01/ene./2024 Al 31/jul./2024

Fecha y hora de impresión: 07/sep/2024 01:26 p. m.

| Programa Presupuestario (Modalidad y Programa) / Actividad Institucional | Ramo o Dependencia/ Función/ Programa | Ampliaciones/ Función/ Programa | Presupuesto Vigente | Comprometido | Presupuesto Disponible para Comprometer | Devengado | Comprometido No Devengado | Presupuesto Sin Devengar | Ejercido | Pagado | Cuentas por Pagar Deuda |
|--|---------------------------------------|---------------------------------|---------------------|-----------------|---|-----------------|---------------------------|--------------------------|-----------------|-----------------|-------------------------|
| 0 Sin Ramo/Dependencia | | \$54,886,805.00 | \$35,295,704.96 | \$15,355,071.60 | \$19,940,633.36 | \$15,355,071.60 | \$0.00 | \$19,940,633.36 | \$14,664,192.39 | \$14,664,192.39 | \$690,879.21 |
| DESARROLLO SOCIAL | | | | | | | | | | | |
| 2600 PROTECCIÓN SOCIAL | | | | | | | | | | | |
| 01 CEEAV | | \$4,886,805.00 | \$35,295,704.96 | \$15,355,071.60 | \$19,940,633.36 | \$15,355,071.60 | \$0.00 | \$19,940,633.36 | \$14,664,192.39 | \$14,664,192.39 | \$690,879.21 |
| PY01 NOMINA CONFIANZA / NOMINA BASE | | \$6,670,258.06 | \$6,670,258.06 | \$3,135,655.36 | \$3,534,602.70 | \$3,135,655.36 | \$0.00 | \$3,534,602.70 | \$3,135,655.36 | \$3,135,655.36 | \$0.00 |
| PY02 HONORARIOS ASIMILABLES Y SERVICIOS PR | | \$16,472,552.12 | \$16,472,552.12 | \$6,412,567.34 | \$10,059,984.78 | \$6,412,567.34 | \$0.00 | \$10,059,984.78 | \$6,412,567.34 | \$6,412,567.34 | \$0.00 |
| PY03 GASTOS DE OPERACION | | \$3,516,600.12 | \$3,516,600.12 | \$1,957,050.24 | \$1,559,548.88 | \$1,957,050.24 | \$0.00 | \$1,559,548.88 | \$1,288,171.03 | \$1,288,171.03 | \$690,879.21 |
| PY04 FONDE DE AYUDA, ASISTENCIA Y REPARACION | | \$4,450,000.00 | \$4,450,000.00 | \$1,839,511.82 | \$2,610,488.18 | \$1,839,511.82 | \$0.00 | \$2,610,488.18 | \$1,839,511.82 | \$1,839,511.82 | \$0.00 |
| PY06 RENDIMIENTOS FONDE DE AYUDA, ASISTENCIA | | \$0.00 | \$14,209.23 | \$0.00 | \$14,209.23 | \$0.00 | \$0.00 | \$14,209.23 | \$0.00 | \$0.00 | \$0.00 |
| PY09 NOMINA BASE CENTRALIZADA | | \$3,027,384.70 | \$3,027,384.70 | \$1,510,286.84 | \$1,517,107.86 | \$1,510,286.84 | \$0.00 | \$1,517,107.86 | \$1,510,286.84 | \$1,510,286.84 | \$0.00 |
| PY10 PROGRAMA PERMANENTE DE DIFUSION | | \$550,000.00 | \$550,000.00 | \$0.00 | \$550,000.00 | \$0.00 | \$0.00 | \$550,000.00 | \$0.00 | \$0.00 | \$0.00 |
| PY11 MONITOS REMANENTES EJERCICIOS ANTERIK | | \$0.00 | \$94,690.73 | \$0.00 | \$94,690.73 | \$0.00 | \$0.00 | \$94,690.73 | \$0.00 | \$0.00 | \$0.00 |
| PY12 EXTRAORDINARIO - VICTIMAS LESIONADAS | | \$0.00 | \$500,000.00 | \$500,000.00 | \$0.00 | \$500,000.00 | \$0.00 | \$0.00 | \$500,000.00 | \$500,000.00 | \$0.00 |
| TOTAL | | \$54,886,805.00 | \$35,295,704.96 | \$15,355,071.60 | \$19,940,633.36 | \$15,355,071.60 | \$0.00 | \$19,940,633.36 | \$14,664,192.39 | \$14,664,192.39 | \$690,879.21 |

| Sin Ramo/Dependencia | Ampliaciones/ Función/ Programa | Presupuesto Vigente | Comprometido | Presupuesto Disponible para Comprometer | Devengado | Comprometido No Devengado | Presupuesto Sin Devengar | Ejercido | Pagado | Cuentas por Pagar Deuda | |
|----------------------|---------------------------------|---------------------|-----------------|---|-----------------|---------------------------|--------------------------|-----------------|-----------------|-------------------------|--|
| | | \$54,886,805.00 | \$35,295,704.96 | \$15,355,071.60 | \$15,355,071.60 | \$0.00 | \$19,940,633.36 | \$14,664,192.39 | \$14,664,192.39 | \$690,879.21 | |
| TOTAL | | | | | | | | | | | |

LIC. MIGUEL ANGEL GARCIA AMARO
COMISIONADO EJECUTIVO ESTATAL DE ATENCION A VICTIMAS

LIC. MARISOL MEDINA DE LIRA
DIRECTORA ADMINISTRATIVA

LIC. ELISA MATEO MARTINEZ BARRON
DIRECTORA DEL FONDO DE AYUDA ASISTENCIA Y REPARACION A VICTIMAS LESIONADAS

CPCY LD TOMAS ELIORES ARADILLAS
CONTADOR

4. ANEXOS

COMISION EJECUTIVA ESTATAL DE ATENCION A VICTIMAS
Informe sobre Pasivos Contingentes
Del 1 de Enero al 31 de Julio de 2024
(Cifras en Pesos)

En cumplimiento a lo dispuesto en los artículos 46, Fracción I, Inciso f) y 52 de la Ley General de Contabilidad Gubernamental y de conformidad con lo establecido en el Capítulo VII, Numeral II, Inciso h) del Manual de Contabilidad Gubernamental emitido por el CONAC, el Ente Público informa lo siguiente:

| Cuenta | Concepto | Importe |
|--------------|--|-----------------------|
| 7410-01 | DEMANDA JUDICIAL EDGAR IVAN RUIZ GOMEZ EXP.168/202 | \$648,000.00 |
| 7410-02 | DEMANDA JUDICIAL RICARDO DELGADILLO VARA EXP.482/ | \$495,018.54 |
| 7410-03 | DEMANDA JUDICIAL RAFAEL HERNANDEZ COVARRUBIAS E | \$275,645.55 |
| 7410-04 | DEMANDA JUDICIAL LORENA REYNOSO ESQUIVEL EXP.721 | \$738,693.30 |
| 7410-05 | DEMANDA JUDICIAL MAGDALENA FAJARDO RODRIGUEZ E) | \$339,251.88 |
| TOTAL | | \$2,496,609.27 |

Bajo protesta de decir verdad declaramos que los Estados Financieros y sus notas, son razonablemente correctos y son responsabilidad del emisor.

 LIC. MIGUEL ANGEL GARCIA AMARO
 COMISIONADO EJECUTIVO ESTATAL DE ATENCION A

 LIC. MARISOL MEDINA DE LIRA
 DIRECTORA ADMINISTRATIVA

 LIC. ELISA MARIELA MARTINEZ BARRON
 DIRECTORA DEL FONDO DE AYUDA, ASISTENCIA Y
 REPARACION INTEGRAL DE LA CEEAV

 CPC Y LD TOMAS FLORES ARADILLAS
 CONTADOR

COMISION EJECUTIVA ESTATAL DE ATENCION A VICTIMAS
Endeudamiento Neto
Del 1 de Enero al 31 de Julio de 2024

| Identificación de Crédito o Instrumento | Contratación / Colocación | Amortización | Endeudamiento Neto |
|--|---------------------------|--------------|--------------------|
| | A | B | C = A - B |
| Créditos Bancarios | | | |
| | | | 0 |
| | | | 0 |
| | | | 0 |
| | | | 0 |
| | | | 0 |
| | | | 0 |
| | | | 0 |
| | | | 0 |
| | | | 0 |
| | | | 0 |
| Total Créditos Bancarios | 0 | 0 | 0 |
| Otros Instrumentos de Deuda | | | |
| | | | 0 |
| | | | 0 |
| | | | 0 |
| | | | 0 |
| | | | 0 |
| | | | 0 |
| | | | 0 |
| | | | 0 |
| | | | 0 |
| | | | 0 |
| Total Otros Instrumentos de Deuda | 0 | 0 | 0 |
| TOTAL | 0 | 0 | 0 |

 LIC. MIGUEL ANGEL GARCIA AMARO
 COMISIONADO EJECUTIVO ESTATAL DE ATENCION A VICTIMAS

 LIC. MARISOL MEDINA DE LIRA
 DIRECTORA ADMINISTRATIVA

 LIC. ELISA MARIELA MARTINEZ BARRON
 DIRECTORA DEL FONDO DE AYUDA ASISTENCIA Y REPARACION INTEGRAL
 DE LA CEEAV

 CPC Y LD TOMAS FLORES ABAYILLAS
 CONTADOR

COMISION EJECUTIVA ESTATAL DE ATENCION A VICTIMAS
Indicadores de Postura Fiscal
Del 1 de Enero al 31 de Julio de 2024
(Cifras en pesos)

| Concepto | Estimado/Aprobado | Devengado | Recaudado/Pagado |
|---|-------------------|-------------------|-------------------|
| I. Ingresos Presupuestarios | 34,686,805 | 13,458,714 | 13,458,714 |
| 1. Ingresos del Gobierno de la Entidad Federativa | 34,686,805 | 13,458,714 | 13,458,714 |
| 2. Ingresos del Sector Paraestatal | 0 | 0 | 0 |
| II. Egresos Presupuestarios | 34,686,805 | 15,355,072 | 14,664,192 |
| 3. Egresos del Gobierno de la Entidad Federativa | 34,686,805 | 15,355,072 | 14,664,192 |
| 4. Egresos del Sector Paraestatal | 0 | 0 | 0 |
| III. Balance Presupuestario (Superávit o Déficit) (III = I - II) | 0 | -1,896,357 | -1,205,478 |

| Concepto | Estimado/Aprobado | Devengado | Recaudado/Pagado |
|--|-------------------|-------------------|-------------------|
| III. Balance presupuestario (Superávit o Déficit) | 0 | -1,896,357 | -1,205,478 |
| IV. Intereses, Comisiones y Gastos de la Deuda | 0 | 0 | 0 |
| V. Balance Primario (Superávit o Déficit) (V= III + IV) | 0 | -1,896,357 | -1,205,478 |

| Concepto | Estimado/Aprobado | Devengado | Recaudado/Pagado |
|------------------------------------|-------------------|-----------|------------------|
| A. Financiamiento | 0 | 0 | 0 |
| B. Amortización de la deuda | 0 | 0 | 0 |
| C. Financiamiento Neto | 0 | 0 | 0 |

 LIC. MIGUEL ANGEL GARCIA AMARO
 COMISIONADO EJECUTIVO ESTATAL DE ATENCION A VICTIMAS

 LIC. MARISOL MEDINA DE LIRA
 DIRECTORA ADMINISTRATIVA

 LIC. ELISA MARIANA MARTINEZ BARRON
 DIRECTORA DEL FONDO DE AYUDA, ASISTENCIA Y REPARACION
 INTEGRAL DE LA CEEAV

 CPC Y LD TOMAS FLORES ARABILLAS
 CONTADOR